

Organismo de Agua JOCOTITLAN, 2028

ESTADO DE FLUJO DE EFECTIVO
DEL 1 DE ENERO AL 31 DE DICIEMBRE DE 2024

CONCEPTO	TRIMESTRE ACTUAL	TRIMESTRE ANTERIOR
FLUJOS DE EFECTIVO DE LAS ACTIVIDADES DE OPERACIÓN		
ORIGEN	4,181,282.24	2,131,926.40
Impuestos	0.00	0.00
Cuotas y Aportaciones de Seguridad Social	0.00	0.00
Contribuciones de Mejoras	0.00	0.00
Derechos	1,063,848.97	794,143.31
Productos de Tipo Corriente	0.00	0.00
Aprovechamientos de Tipo Corriente	0.00	0.00
Ingresos por Venta de Bienes y Servicios	0.00	0.00
Contribuciones no comprendidas en la Ley de Ingresos causadas en ejercicios fiscales Anteriores pendientes de liquidacion o pago	0.00	0.00
Participaciones y Aportaciones	0.00	0.00
Transferencias, Asignaciones, Subsidios y Otras Ayudas	946,100.00	300,000.00
Ingresos Financieros	0.00	0.00
Otros Origenes de Operacion	2,171,333.27	1,037,783.09
APLICACION	4,278,796.28	1,712,923.44
Servicios Personales	1,560,814.62	399,011.89
Materiales y Suministros	118,799.58	12,735.42
Servicios Generales	268,594.88	88,431.24
Transferencias, Asignaciones, Subsidios y Otras Ayudas	232,812.93	174,961.80
Deuda Publica	0.00	0.00
Traspaso entre Caja y Bancos	0.00	0.00
Traspaso de Bancos a Inversiones	0.00	0.00
Otras Aplicaciones de Operacion	2,097,774.27	1,037,783.09
FLUJOS NETOS DE EFECTIVO POR ACTIVIDADES DE OPERACIÓN	-97,514.04	419,002.96

Organismo de Agua JOCOTITLAN, 2028







ESTADO DE FLUJO DE EFECTIVO
DEL 1 DE ENERO AL 31 DE DICIEMBRE DE 2024

CONCEPTO	TRIMESTRE ACTUAL	TRIMESTRE ANTERIOR
FLUJOS DE EFECTIVO DE LAS ACTIVIDADES DE INVERSIÓN		
ORIGEN	0.00	0.00
BIENES INMUEBLES, INFRAESTRUCTURA Y CONSTRUCCIONES EN PROCESO		
BIENES MUEBLES		
OTROS ORIGENES DE INVERSION	0.00	0.00
APLIACION	70,451.19	281,483.15
BIENES INMUEBLES, INFRAESTRUCTURA Y CONSTRUCCIONES EN PROCESO	48,527.19	249,481.82
BIENES MUEBLES	21,924.00	32,001.33
OTRAS APLICACIONES DE INVERSION	0.00	0.00
FLUJOS NETOS DE EFECTIVO POR ACTIVIDADES DE INVERSIÓN	-70,451.19	-281,483.15
FLUJOS DE EFECTIVO DE LAS ACTIVIDADES DE FINANCIAMIENTO		
ORIGEN	0.00	0.00
ENDEUDAMIENTO NETO		
INTERNO		
EXTERNO		
OTROS ORÍGENES DE FINANCIAMIENTO	0.00	0.00
APLIACION		
SERVICIOS DE LA DEUDA		
INTERNO		
EXTERNO		
OTRAS APLICACIONES DE FINANCIAMIENTO		
FLUJOS NETOS DE EFECTIVO POR ACTIVIDADES DE FINANCIAMIENTO	0.00	0.00

Organismo de Agua JOCOTITLAN, 2028

ESTADO DE FLUJO DE EFECTIVO
DEL 1 DE ENERO AL 31 DE DICIEMBRE DE 2024

CONCEPTO	TRIMESTRE ACTUAL	TRIMESTRE ANTERIOR
INCREMENTO / DISMINUCIÓN NETA EN EL EFECTIVO Y EQUIVALENTES AL EFECTIVO	-167,965.23	137,519.81
EFECTIVO Y EQUIVALENTES AL EFECTIVO AL INICIO DEL MES	182,271.77	44,751.96
EFECTIVO Y EQUIVALENTES AL EFECTIVO AL FINAL DEL MES	14,306.54	182,271.77

  TÉC. EFRAÍN NIETO NAVA JOCOTITLAN, MÉXICO DIRECTOR GENERAL	  L.C. ANGELICA CEDILLO SÁNCHEZ JOCOTITLAN, MÉXICO SUBDIRECTORA DE ADMON. Y FINANZAS	  MTRA. ALMA ROSA SÁNCHEZ MARTÍNEZ CONTRALORA INTERNA
--	---	--

BAJO PROTESTA DE DECIR VERDAD DECLARAMOS QUE LOS ESTADOS FINANCIEROS Y SUS NOTAS,
SON RAZONABLEMENTE CORRECTOS Y SON RESPONSABILIDAD DEL EMISOR

AYUNTAMIENTO CONSTITUCIONAL
JOCOTITLÁN, MEX.
2022-2024